









TAXE A L'ESSIEU : BAREME DES TARIFS TRIMESTRIELS ET JOURNALIERS APPLICABLE A PARTIR DU 1^{ER} JANVIER 2009

Catégorie de véhicule	Exemples de silhouettes	Poids total autorisé en charge ou poids total roulant autorisé (en tonnes)		Tarif par trimestres (en euros)		Tarif par jour (en euros)	
		Egal ou supérieur à	Et inférieur à	Suspension pneumatique de l'(des) essieu(x) moteur(s)	Autres systèmes de suspension de l'(des) essieu(x) moteur(s)	Suspension pneumatique de l'(des) essieu(x) moteur(s)	Autres systèmes de suspension de l'(des) essieu(x) moteur(s)
I. - Véhicules automobiles porteurs :							
a) à deux essieux		12		31	69	1,24	2,76
b) à trois essieux		12		56	87	2,24	3,48
c) à quatre essieux et plus		12	27	37	57	1,48	2,28
		27		91	135	3,64	5,40
II. - Véhicules articulés composés d'un tracteur et d'une semi-remorque :							
a) semi-remorque à un essieu		12	20	4	8	0,16	0,32
		20		44	77	1,76	3,08
b) semi-remorque à deux essieux		12	27	29	43	1,16	1,72
		27	33	84	117	3,36	4,68
		33	39	117	177	4,68	7,08
		39		157	233	6,28	9,32
c) semi-remorque à trois essieux et plus		12	38	93	129	3,72	5,16
		38		129	175	5,16	7
III. - Remorques : (quel que soit le nombre d'essieux)	 	16		30	30	1,20	1,20