

## ACCÈS À TRACES-NT Pas-à-Pas pour la double authentification

EU Login est la porte d'entrée pour se connecter à différents services de la Commission européenne et/ou à d'autres systèmes, dont TRACES NT. EU Login vérifie votre identité et permet de récupérer vos paramètres personnels, votre historique et vos droits d'accès de manière sécurisée.

Pour accéder à TRACES NT, vous devrez **à partir du 11 juin 2024** appliquer une des méthodes de double authentification proposées par EU Login.

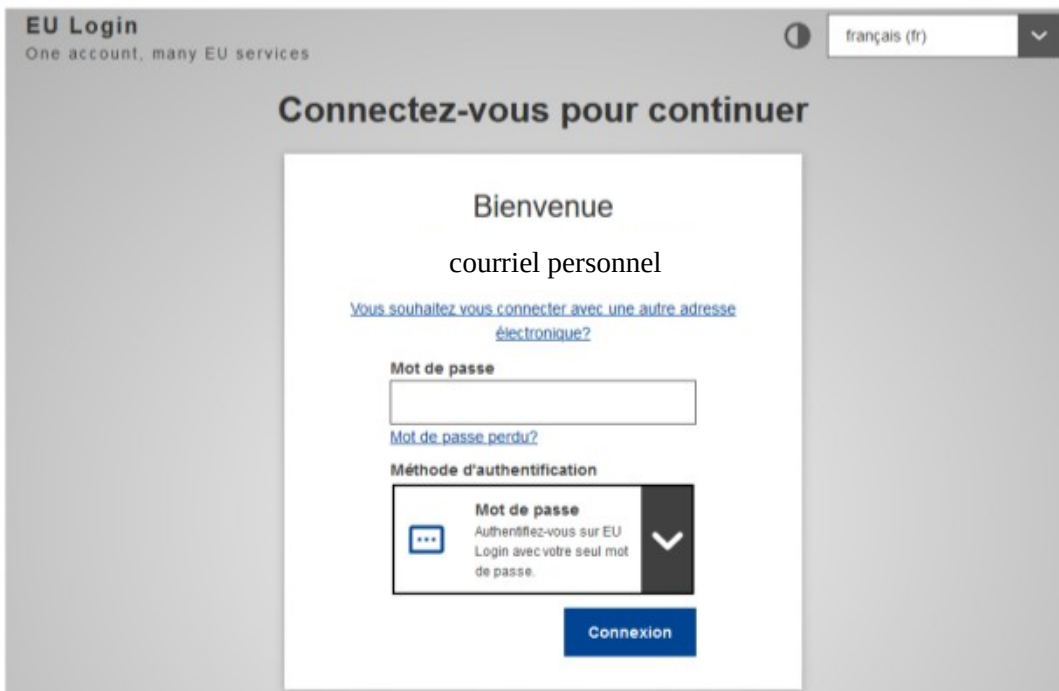
La présente procédure est consacrée à la double identification **par SMS à l'aide d'un téléphone portable**.

Les différentes étapes de connexion et de sélection de l'option d'authentification sont décrites ci-dessous.

Rendez-vous sur le site pour vous connecter à EU Login :

<https://webgate.ec.europa.eu/cas/login>

1. Entrez votre identifiant (votre adresse mail) ainsi que votre mot de passe, cliquez sur Connexion.



EU Login  
One account, many EU services

français (fr)

### Connectez-vous pour continuer

Bienvenue  
courriel personnel

[Vous souhaitez vous connecter avec une autre adresse électronique?](#)

Mot de passe


[Mot de passe perdu?](#)

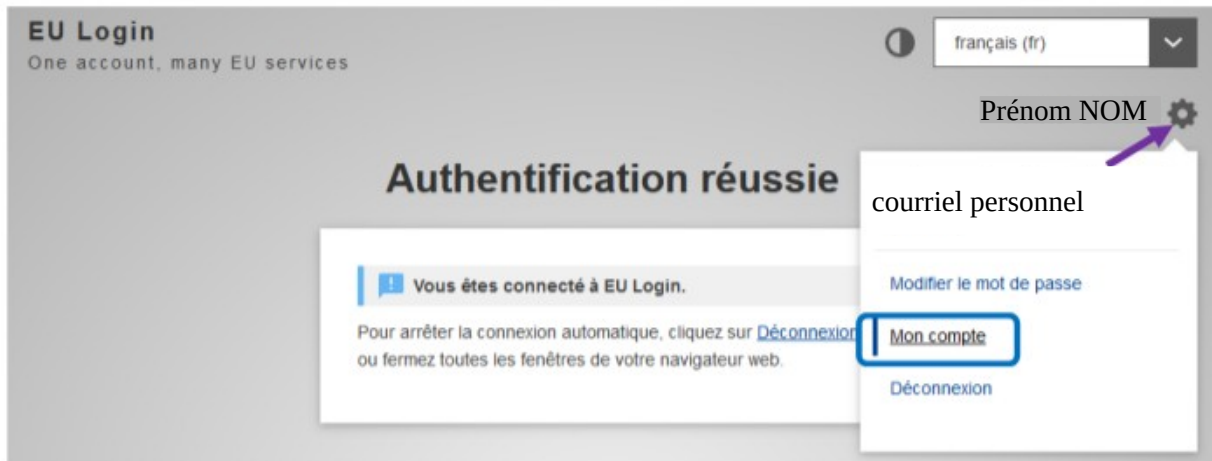
Méthode d'authentification

**Mot de passe**  
Authentifiez-vous sur EU Login avec votre seul mot de passe.

Autre méthode

Connexion

2. Une fois l'authentification réussie, cliquez sur le bouton  à côté de votre nom pour accéder à la page « Mon compte »



The screenshot shows the EU Login interface. At the top left, it says "EU Login" and "One account, many EU services". On the top right, there is a language selector set to "français (fr)". Below this, the user's name "Prénom NOM" is displayed with a gear icon to its right. A dropdown menu is open, showing options: "courriel personnel", "Modifier le mot de passe", "Mon compte" (highlighted with a blue box), and "Déconnexion". A purple arrow points to the gear icon. In the center, a message box states "Authentification réussie" and "Vous êtes connecté à EU Login." It also includes a "Déconnexion" link.

3. Cliquez sur « Gérer mes numéros de téléphone portable »



The screenshot shows the "Mon compte" page. The title "Mon compte" is at the top. Below it, there are nine icons representing different account management functions:

- Mes données personnelles (Icon: person with 'i')
- Configurer mon compte (Icon: person with gear)
- Supprimer mon compte (Icon: person with 'X')
- Gérer mes appareils mobiles (Icon: person with smartphone)
- Gérer mes clés de sécurité et plateformes sécurisées (Icon: USB key and chip)
- Gérer mes numéros de téléphone portable (Icon: person with phone number +32123 456789, highlighted with a green box)
- Gérer mes eID (Icon: person with ID card)
- Supprimer tous mes appareils et cartes d'identité électroniques (PANIC) (Icon: STOP sign)
- Afficher mes sessions (Icon: person with session icon)

Below "Afficher mes sessions", it says "Vous pouvez visualiser vos sessions ouvertes."

- Sélectionnez « Ajouter un numéro de téléphone portable »



- Entrez votre numéro de téléphone portable avec l'indicatif pays (par exemple +33 6 xx xx xx xx pour un numéro en France métropolitaine) puis cliquez sur « **Ajouter** »



6. Vous allez recevoir un code par SMS : entrez ce code « challenge » puis cliquez sur « Finaliser »

### Code "challenge" envoyé par SMS, pour l'ajout d'un numéro de téléphone portable

**!** Veuillez indiquer le code "challenge" envoyé par SMS sur votre téléphone portable.

Le message peut mettre jusqu'à 15 minutes pour atteindre votre téléphone portable.

**Numéro de téléphone portable**

**Code "challenge" reçu par SMS**  
 -

**Finaliser** **Annuler**

- Votre numéro de téléphone est désormais associé à votre compte EU Login : cela vous permettra de vous connecter avec la méthode d'authentification « **Téléphone portable + SMS** » :

### Connectez-vous pour continuer

Bienvenue  
courriel personnel

[Vous souhaitez vous connecter avec une autre adresse électronique?](#)

**Méthode d'authentification**

**Téléphone portable + SMS**  
Envoyer un SMS à un numéro de téléphone portable enregistré pour une authentification à plusieurs facteurs.

**Téléphone portable**

Format international avec indicatif du pays - par exemple, pour la Belgique: +32 123 45 67 89

**Connexion**

En complément :

1 - la Commission européenne a mis à disposition des vidéos en anglais expliquant la mise en place de cette double authentification ainsi qu'une page d'aide :

- Vidéo expliquant les différents méthodes de double authentification : <https://audiovisual.ec.europa.eu/fr/video/I-231618>
- Vidéo expliquant la double authentification via SMS : <https://audiovisual.ec.europa.eu/fr/video/I-231621>
- EU Login Help page : <https://webgate.ec.europa.eu/cas/help.html>

2 - d'autres méthodes de double authentification sont possibles et sont expliquées dans les documents de la Commission européenne ci-dessus

3 - il est possible, sur un même compte UE Login, d'enregistrer plusieurs téléphones portables