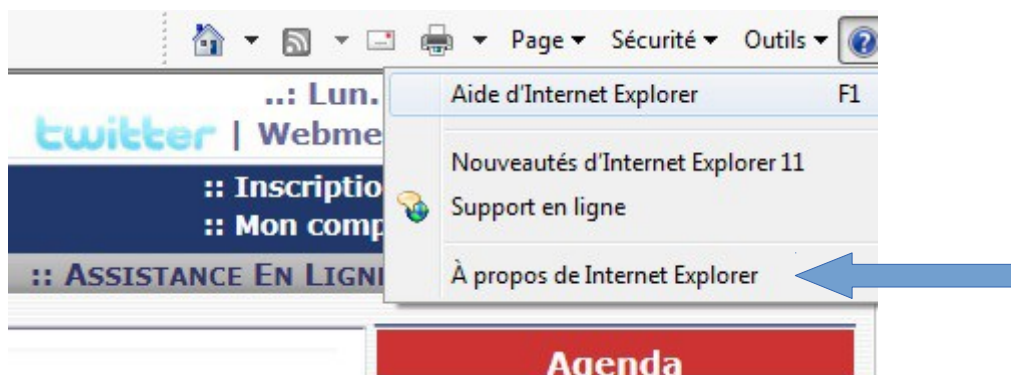


Windows 8.1 et Internet explorer 11


1) Vérifier que votre navigateur soit mis à jour en cliquant sur le point d'interrogation puis **A propos de Internet Explorer**

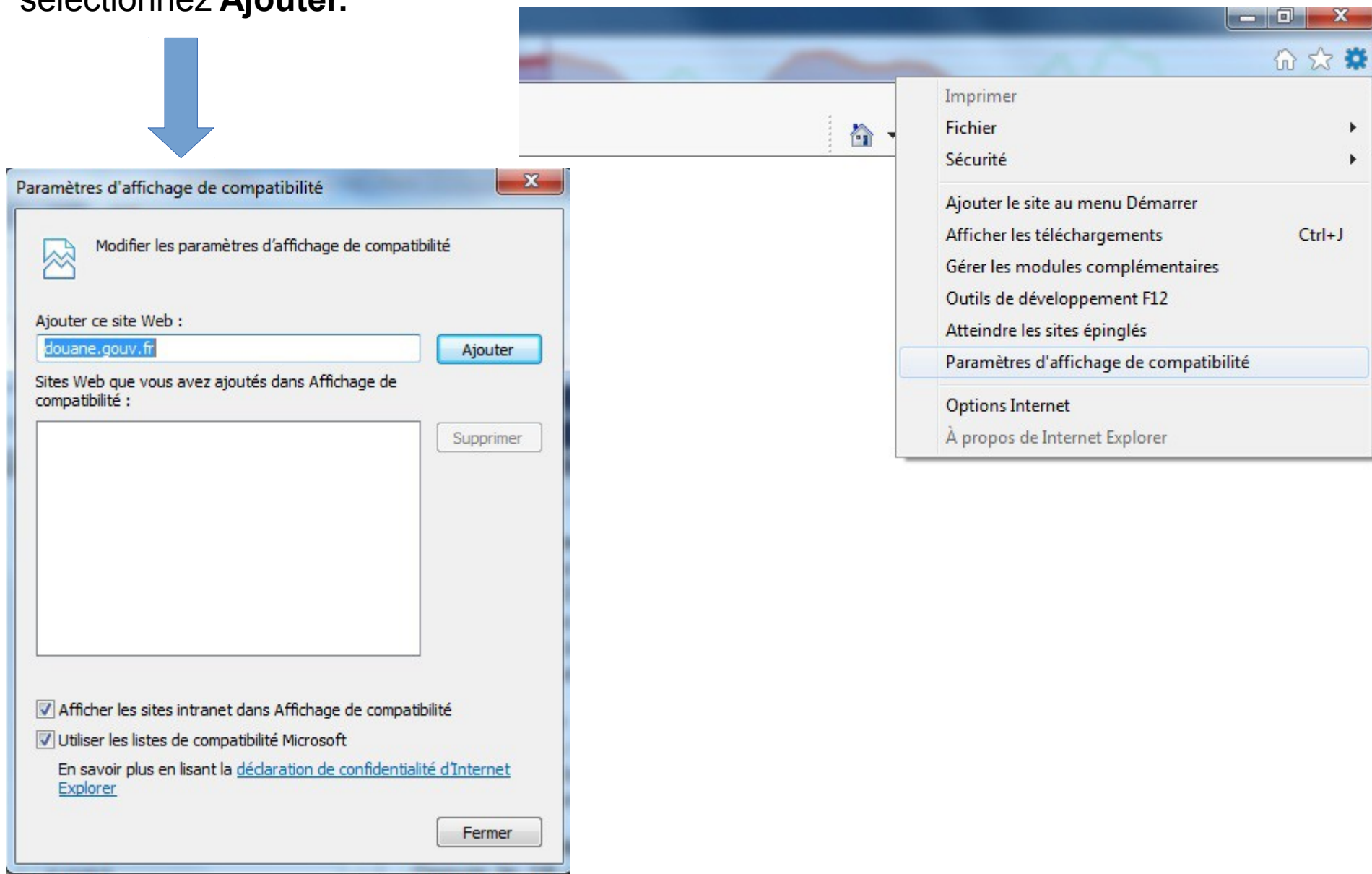


Cocher Installer les nouvelles versions automatiquement



Paramétrer le mode d'affichage de compatibilité

- 1) Dans Internet Explorer, sélectionnez le bouton **Outils**  puis **Paramètres d'affichage de compatibilité**.
- 2) Sous **Ajouter ce site Web**, entrez l'URL du site que vous voulez ajouter à la liste, puis sélectionnez **Ajouter**.



The image shows two screenshots from Internet Explorer. The top screenshot shows the 'Outils' menu with 'Paramètres d'affichage de compatibilité' selected. The bottom screenshot shows the 'Paramètres d'affichage de compatibilité' dialog box with 'douane.gouv.fr' entered in the 'Ajouter ce site Web' field.

Paramètres d'affichage de compatibilité

Modifier les paramètres d'affichage de compatibilité

Ajouter ce site Web :

Sites Web que vous avez ajoutés dans Affichage de compatibilité :

Afficher les sites intranet dans Affichage de compatibilité

Utiliser les listes de compatibilité Microsoft

En savoir plus en lisant la [déclaration de confidentialité d'Internet Explorer](#)

Outils



- Imprimer
- Fichier
- Sécurité
- Ajouter le site au menu Démarrer
- Afficher les téléchargements Ctrl+J
- Gérer les modules complémentaires
- Outils de développement F12
- Atteindre les sites épinglés
- Paramètres d'affichage de compatibilité**
- Options Internet
- À propos de Internet Explorer

Le calendrier doit s'afficher, sinon vous devez saisir manuellement les dates, ou répéter l'opération depuis le début de ce guide

https://pro.douane.gouv.fr/GAMMA/CreationDaali | Pro.douane.gouv.fr : Site de tél... | Créer un DAE étape 1

Circulation intracommunautaire En suite d'importation
 Exportation vers un pays tiers

Référence du mouvement

a N° de référence local interne	<input type="text"/>	22 caractères maximum
b N° de facture	<input type="text"/>	35 caractères maximum
c Date de la facture	<input type="text"/>  JJ/MM/AAAA	
e Date d'expédition	<input type="text"/>  JJ/MM/AAAA	
f Heure d'expédition	<input type="text"/> Heure(s) <input type="text"/> Minute(s)	
3a Code du mode de transport	Veuillez indiquer votre choix <input type="button" value="v"/>	
b Durée du transport (en jour(s) ou en heure(s))	<input type="text"/> jour(s) <input type="text"/> heure(s)	

Le calendrier s'affiche si on clique sur le logo

Expéditeur

2a N° accise	FR010663E0345
2b Nom de l'expéditeur	CENTRE INFORMATIQUE DOUANIER
2c Adresse	27 Rue DES BEAUX SOLEILS 95520 OSNY
Pays	FRANCE

Lieu d'expédition

3a N° d'accise	<input type="text" value="FR110663E0345"/> <input type="button" value="v"/>	13 caractères maximum
----------------	---	-----------------------