	Direction générale des douanes et droits indirects	Date : 18/06/2014
	EMCS / GAMM@ PROCEDURE DE SECOURS (GPS)	

GUIDE D'UTILISATION

(Destiné aux opérateurs)

L'objet de cette fiche est de décrire les actions qui doivent être entreprises par les opérateurs en cas d'indisponibilité de la téléprocédure GAMM@ version 3.

I. Champ d'application

La procédure de secours ne s'applique qu'en cas d'impossibilité technique pour un opérateur d'émettre ou d'imprimer un DAE ou un DSA.

Le SAU est le seul interlocuteur permettant à un opérateur de diagnostiquer une panne justifiant l'utilisation de la procédure de secours. La liste des pannes est la suivante :

- 1) L'opérateur en DTI n'a plus de connexion internet ou est dans l'impossibilité d'émettre un DAE suite à un dysfonctionnement de son installation ou de ses équipements : cette situation peut permettre une procédure de secours exceptionnelle. Un diagnostic est soumis au SAU qui déclenche un incident pour cet opérateur. L'opérateur peut demander à obtenir des numéros de DAE procédure de secours auprès de son service de rattachement pour ses opérations immédiates.
- 2) L'opérateur non DTI n'a plus de connexion avec son prestataire EDI ou est dans l'impossibilité d'émettre un DAE suite à un dysfonctionnement de son installation ou de ses équipements : idem au cas n° 1 avec une attention toute particulière, puisque cette phase doit être menée en concertation avec le prestataire EDI afin de ne pas perturber les mécanismes de réintégration des données.
- 3) Le prestataire EDI n'est pas en mesure d'assurer l'acheminement des messages EDI : la situation est communiquée par le prestataire EDI et confirmée par le service d'assistance de la douane, la procédure de secours est enclenchée et s'applique à tous les opérateurs clients du prestataire.
- 4) La messagerie MAREVA ne fonctionne plus ou GAMM@ EDI rencontre une difficulté : si la panne est avérée, le SAU déclenche alors une alerte rouge ou noire autorisant la procédure de secours qui s'applique alors à tous les opérateurs utilisant GAMM@ en EDI.
- 5) GAMM@ DTI ne fonctionne plus : si la panne est avérée, le SAU déclenche alors une alerte rouge ou noire autorisant la procédure de secours qui s'applique alors à tous les opérateurs utilisant GAMM@ en DTI.

Dans tous les autres cas, par exemple en cas d'indisponibilité de la fonction « Établir un certificat de réception », les opérateurs doivent attendre le rétablissement du système en général ou de la fonction spécifique concernée.

II. Déclenchement de la procédure de secours (voir également la fiche synthétique reprise en annexe)

La téléprocédure GAMM@ peut donc être indisponible en raison :

- de problèmes affectant la téléprocédure au niveau central, dont la résolution dépend de la douane ;
- d'une impossibilité temporaire pour l'opérateur, de son fait, de se connecter à la téléprocédure.

Dans le premier cas, dès que le problème est détecté et identifié, la douane publie sur Pro.douane (<https://pro.douane.gouv.fr/> : météo des Téléservices) une alerte rouge ou noire en fonction du degré de gravité de l'indisponibilité du système.

Dès qu'une alerte est signalée, les opérateurs sont autorisés à utiliser la procédure de secours. Si l'alerte n'a pas été encore signalée par la météo des téléservices, l'opérateur contacte le SAU (Service d'Assistance aux Utilisateurs) au **09 702 80 100** (pour les opérateurs utilisant le mode DTI) ou au **09 702 80 200** (pour les opérateurs utilisant le mode EDI). Le SAU établira un diagnostic et indiquera si l'indisponibilité est imputable à la téléprocédure GAMM@ ou aux moyens d'accès de l'opérateur à cette téléprocédure.

Dans le second cas, l'opérateur peut contacter le SAU (Service d'Assistance aux Utilisateurs) qui l'aidera à établir un diagnostic. Dans tous les cas, il doit s'efforcer de mettre en œuvre, dans la mesure du possible, tout moyen alternatif pour accéder à GAMM@, par exemple, l'utilisation d'une autre connexion à Internet.

Si aucun moyen alternatif ne peut être utilisé, l'opérateur doit contacter son service douanier de rattachement (bureau de douanes, centre de viticulture) par tous moyens (mél, télécopie, *etc.*) pour lui signaler l'indisponibilité de ses moyens d'accès à la téléprocédure et son intention d'utiliser la procédure de secours.

Le service autorise l'opérateur à utiliser la procédure de secours. En l'absence de réponse du service dans l'heure qui suit, l'opérateur est autorisé à utiliser la procédure de secours.

III. Utilisation de formulaires papier

La procédure de secours consiste en l'utilisation de formulaires papier spécifiques pour le DAA et pour le DSA, téléchargeables sur Pro.douane (voir partie V.2).

Ces formulaires sont similaires à ceux produits par la téléprocédure GAMM@ avec les informations supplémentaires suivantes :

- la mention indiquant qu'il s'agit de formulaires à utiliser dans le cadre de la procédure de secours ;
- dans la case « Contrôles », des cases pré-formatées dans lesquelles l'opérateur devra indiquer le numéro de DAA ou de DSA de secours.

L'opérateur aura pris soin préalablement de télécharger plusieurs exemplaires de ces formulaires de secours.

Remarque :

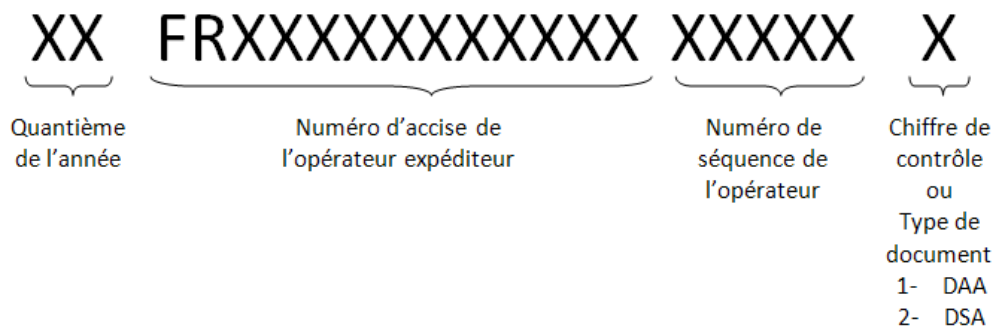
Les documents pré-validés ou ceux validés au moyen d'une machine à timbrer n'ont pas vocation à être utilisés dans le cadre de la procédure de secours. Pour un opérateur ayant adhéré à GAMM@, l'utilisation de ces documents n'est prévue que dans les cas où une catégorie de produit ou de mouvement particulier n'est pas pris en charge par la téléprocédure GAMM@ version 3.

Pour les opérateurs EDI qui souhaitent utiliser leur propre DAA procédure de secours, émis sous forme papier lors d'une indisponibilité confirmée de GAMM@, les règles sont les suivantes :

- la procédure de secours est encadrée par les articles 26 et suivants de la directive 2008/118/CE du Conseil du 16 décembre 2008 ;
- le document de secours papier émis doit comporter les mêmes données que celles figurant dans un DAE ;
- afin de faciliter la lecture des documents de secours par les différents acteurs (douane, destinataire, etc.) et éviter ainsi tout retard d'acheminement ou de traitement des produits, il convient de faire figurer sur ces documents de la manière la plus distincte possible (en rouge par exemple) la mention « Procédure de secours - Fallback procedure - EMCS/GAMM@ ».

IV. Utilisation de GPS (GAMM@ Procédure de Secours) et numérotation des DAA/DSA

La numérotation des DAA ou DSA produits dans le cadre de la procédure de secours sera effectuée selon les modalités suivantes :



Premier cas : l'opérateur se connecte au téléservice GPS (GAMM@ Procédure de Secours) sur Pro.douane.

L'accès à cette téléprocédure s'effectue avec le même compte utilisateur que celui qui est utilisé pour GAMM@. L'opérateur entre son n° d'accise, le type de document concerné (DAA ou DSA), la date et l'heure de départ prévues pour son mouvement ainsi que l'immatriculation du moyen de transport utilisé.

Après validation par l'opérateur, GPS lui affiche le numéro à reporter sur l'exemplaire de son DAA ou de son DSA dans les cases prévues à cet effet.

Pour prendre en compte les nouvelles spécifications communautaires en la matière, pour un DAE, le 21^{ème} caractère, autrement dénommé « chiffre de contrôle », est calculé selon un algorithme complexe basé sur les 20 premiers caractères du numéro CRA. De la sorte, **le 21^{ème} et dernier caractère du numéro CRA d'un DAA de secours peut désormais être compris entre 0 et 9.**

Second cas : l'opérateur n'a pas accès à GPS (pas de connexion Internet ou GPS indisponible).

- Pendant les heures d'ouverture des bureaux, il demande au service des douanes de rattachement, s'il a accès à GPS, de lui attribuer un ou plusieurs numéros (les numéros respecteront les spécifications communautaires mentionnées *supra* relatives au caractère de contrôle).

- En dehors des heures d'ouverture des bureaux, ou si GPS est indisponible, l'opérateur doit alors utiliser le document PDF modifiable du DAA et constituer lui-même son numéro CRA (qui ne respectera pas l'algorithme de contrôle appliqué par GPS sur le 21^{ème} caractère) de la façon suivante :

Position	Description	Exemple
Caractères 1 et 2	Quantième de l'année	14 pour 2014
Caractères 3 à 15	N° d'accise de l'entrepositaire agréé	FR007328E0001
Caractères 16 à 20	N° de séquence <u>annuel</u> propre à l'opérateur qui prend en compte les numéros générés également par GPS	Si le dernier numéro utilisé était 00007, le premier numéro disponible est 00008 (que le dernier numéro ait été généré manuellement ou par GPS)
Caractère 21	Selon le type de document <u>généré manuellement</u>	DAA = 1, DSA = 2

Avant le départ des marchandises, l'opérateur devra communiquer à son service des douanes de rattachement, par tous les moyens disponibles (mél, fax), le ou les numéros de DAA /DSA généré(s) manuellement.

Un numéro de DAA ou de DSA généré ou intégré dans GPS est unique et ne peut être réutilisé.

Une fois les téléservices à nouveau disponibles :

1) Les numéros de secours générés manuellement par les opérateurs doivent obligatoirement être intégrés dès que possible dans GPS *via* le menu « Enregistrer » (voir partie V.4).

2) Les opérateurs ont également l'obligation de réintégrer les données dans GAMM@, dès que le système redevient disponible. Pour cela, il convient d'utiliser la fonction « Régulariser DAE/DSA secours » située dans l'onglet de création d'un document.

3) Les DAA et DSA produits dans le cadre de la procédure de secours devront être conservés par les opérateurs et repris dans la DRM (Déclaration Récapitulative Mensuelle).

Statuts des documents dans GPS

A chaque numéro de secours crée dans GPS est associé un statut, relatif à la « vie » du n° CRAPS :

- Actif : mode normal où le document procédure de secours couvre légalement le mouvement de marchandises ;
- Inactif : statut indiquant qu'un mouvement de procédure de secours n'a pas été régularisé et ne dispose plus de couverture légale ;
- Annulé : ce statut est donné à un document procédure de secours lorsque, pour une raison justifiable, l'opérateur ne souhaite pas utiliser le numéro qui lui a été attribué pour un mouvement de marchandises ;
- Réintégré : statut indiquant qu'un mouvement de marchandises a été régularisé dans la téléprocédure GAMM@ et a repris un cycle de vie normal.

V. Fonctionnement de GPS

1) Accès à l'application

L'accès à GPS se fait depuis le menu général de Pro.douane, en cliquant sur le bouton GPS. Ce bouton n'est disponible que pour les opérateurs habilités et authentifiés sur le portail.

The screenshot displays the 'Espace Personnel' (Personal Space) interface. On the left, a vertical menu lists various services, with 'GPS' highlighted in red. The main content area is titled 'Gamma Procédure de Secours'. It features a header with the title and a sub-header 'Gamma Procédure de Secours'. Below this, there is a green-bordered box containing a warning message: ':: Situation de votre compte ProDouane vis à vis de cet e-service ::' followed by a note: 'Les niveaux de sécurité et de fiabilité de votre compte doivent correspondre à celui retenu pour accéder à cet e-service'. A table titled 'Habilitations reçues' lists several accises (FR001203E0002, FR093300E0002, FR098138E0001, FR008263F0012, FR000278W1022) and their corresponding operators. At the bottom, there is a 'Source' section with the text: 'Minéfi - Dgddi', 'Application : Gamma Procédure de Secours', and 'Actualité à la date du 09/05/2012'. The footer includes navigation links like 'RECHERCHE', 'OK', 'RÉGLEMENTATION', and 'DOCUMENTATION', along with the browser version 'Mozilla 1.6 / IE 5.0 / Safari 1.0'.

Page récapitulative de la situation de l'opérateur

L'opérateur arrive alors sur une page récapitulative de sa situation vis-à-vis du téléservice GAMM@.

Lorsque ce dernier clique sur le bouton « Entrer », il accède à la page d'accueil de GPS.

2) Télécharger un DAA ou un DSA

Le téléchargement d'un DAA ou d'un DSA se fait directement sur la page d'accueil de GPS. Il suffit de cliquer sur le type de document souhaité pour pouvoir le télécharger au format PDF.

Attention ces formulaires sont à remplir et à imprimer. Ils devront obligatoirement accompagner la marchandise durant le trajet.



Page d'accueil et de téléchargement de GPS

3) Générer par GPS un numéro de DAA ou de DSA

Pour obtenir un numéro de DAA en procédure de secours, appelé **CRAPS** (pour Code de Référence Administrative en Procédure de Secours), il faut sélectionner l'onglet « Générer » dans le menu du haut. Le formulaire suivant s'affiche alors :

Formulaire de génération de numéro

Champs du formulaire :

Tous les champs doivent être servis.

- Type du document d'accompagnement : les choix possibles sont DAA pour une circulation en suspension de droits ou DSA pour une circulation en droits acquittés.

Il est impératif de sélectionner le bon type de document sous peine de ne pas pouvoir réintégrer le numéro dans GAMM@.

- Numéro d'accise de l'expéditeur : identification de la relation concernée par l'envoi de marchandise. La liste déroulante propose les numéros d'accise possibles pour lesquels l'opérateur a été habilité pour son compte Pro.douane.

- Immatriculation du 1^{er} moyen de transport : saisie libre d'un moyen d'identification du moyen de transport utilisé.

- Date d'expédition : format impératif = **jj/mm/aaaa**. La date saisie doit être égale ou postérieure à la date du jour.

- Heure d'expédition : format impératif = **hh:mm**. L'heure indiquée doit être égale ou postérieure à l'heure de saisie.

Il faut ensuite cliquer sur le bouton « **Valider** » pour déclencher la génération du numéro CRAPS que l'opérateur devra reporter à la main sur le DAA ou sur le DSA.

The screenshot shows the 'GAMMA PROCÉDURE DE SECOURS' interface. At the top, there is a navigation bar with options: GPS, GÉNÉRER, ENREGISTRER, ANNULER, IMPORTER, RECHERCHER, SUIVRE MES PROCÉDURE DE SECOURS, and AIDE. Below this is a section titled 'GÉNÉRATION DE NUMÉRO' with a link to 'Accueil'. A table titled 'Récapitulatif' contains the following information:

Número du document d'accompagnement	12FR001203E0002000141
N° accises expéditeur	FR001203E0002
Date d'expédition	09/05/2012 10:34:00
Type du document d'accompagnement	DAA
Immatriculation du premier moyen de transport	22RY75

A blue callout box points to the document number '12FR001203E0002000141' with the text: 'Número de document à reporter sur le DAA ou le DSA'.

Récapitulatif des informations saisies et numéro de document

La ligne « Numéro du document d'accompagnement » contient le numéro de document à 21 caractères à reporter sur le DAA ou le DSA suivant le cas.

4) Enregistrer a posteriori dans GPS un numéro de secours généré manuellement

L'opérateur doit utiliser la fonction « Enregistrer » lorsqu'il a créé un numéro de secours manuellement (hors GPS). Le numéro de secours auto-attribué par l'opérateur doit obligatoirement être intégré dans GPS pour pouvoir être reconnu dans GAMM@.

Les informations à saisir pour intégrer un numéro sont les suivantes :

- N° du document à intégrer = saisir le numéro de secours auto-attribué à 21 caractères
- Type du document d'accompagnement = sélectionner le type de document d'accompagnement utilisé pour le mouvement = DAA ou DSA
- N° accises expéditeur
- Immatriculation du 1^{er} moyen de transport
- Date expédition = indiquer la date à laquelle est partie la marchandise
- Heure expédition = indiquer l'heure à laquelle est partie la marchandise

GAMMA PROCÉDURE DE SECOURS

GPS :: GÉNÉRER :: ENREGISTRER :: ANNULER :: IMPORTER :: RECHERCHER :: SUIVRE MES PROCÉDURE DE SECOURS :: AIDE

INTÉGRATION A POSTERIORI D'UN N° DE DOCUMENT DE PROCÉDURE DE SECOURS

[Accueil](#)

Saisissez les informations suivantes :

Numéro du document à intégrer :*

Type du document d'accompagnement :

N° accises expéditeur :*

Immatriculation du premier moyen de transport :*

Date expédition :*
(format jj/mm/aaaa)

Heure expédition :*
(format hh:mm)

*champs obligatoires

Récapitulatif des informations saisies pour la réintégration d'un numéro GPS

5) Annulation d'un numéro de document

La fonction « Annuler » permet de modifier le statut d'un document GPS, afin de justifier la non utilisation du numéro créé.

GAMMA PROCÉDURE DE SECOURS

GPS :: GÉNÉRER :: ENREGISTRER :: ANNULER :: IMPORTER :: SUIVRE MES PROCÉDURE DE SECOURS :: AIDE

ANNULATION D'UN NUMÉRO DE DOCUMENT

[Accueil](#)

*champs obligatoires

Saisissez les informations suivantes :

Numéro du document à annuler :*

Motif d'annulation :*

- Autre
- Erreur sur le document
- Reprise du système avant expédition des marchandises
- Transaction commerciale interrompue

Plusieurs options sont offertes dans le menu déroulant « Motif d'annulation », afin de préciser les raisons de l'annulation du numéro.

6) Importer

Cette fonctionnalité, réservée aux opérateurs utilisant des modes d'accès en EDI ou en DTI +, permet de transmettre au téléservice GPS une liste de CRAPS à intégrer *a posteriori*.

GAMMA PROCÉDURE DE SECOURS

GPS :: GÉNÉRER :: ENREGISTRER :: ANNULER :: IMPORTER :: RECHERCHER :: SUIVRE MES PROCÉDURE DE SECOURS :: AIDE

INTÉGRATION A POSTERIORI D'UNE LISTE DE N° DE DOCUMENTS PROCÉDURE DE SECOURS

[Accueil](#)

Saisissez les informations suivantes :

Sélectionnez le fichier à charger :*

*champs obligatoires

La transmission se fait *via* un fichier au format XML.

7) Suivi des procédures de secours

L'opérateur peut afficher les procédures de secours qu'il a créées en cliquant sur l'onglet « Suivre mes procédures de secours ». Il faut ensuite choisir le numéro d'accise concerné (si il y en a plusieurs, le cas échéant).

Un tableau s'affiche alors, contenant un récapitulatif des informations saisies lors de la génération du numéro, ainsi que le statut associé au document (actif, inactif, annulé ou réintégré).

GAMMA PROCÉDURE DE SECOURS								
GPS :: GÉNÉRER :: ENREGISTRER :: ANNULER :: IMPORTER :: SUIVRE MES PROCÉDURE DE SECOURS :: AIDE								
SUIVRE DES PROCÉDURES DE SECOURS GAMM@								
» Accueil								
N° accises expéditeur : FR009999F0001 <input type="button" value="VALIDER"/>								
La liste des documents affichés est filtrée sur les documents créés depuis 1 mois								
Numéro du DAE	Date d'expédition	Type du document d'accompagnement	Immatriculation du premier moyen de transport	Date enregistrement	Statut actuel du document	Mode d'enregistrement	Date de la dernière mise à jour du statut	Initiateur de la dernière action
10FR009999F0001002461	29/06/2010 12:00:00	DAA	1234DG94	28/06/2010 14:22:10	Actif	Normal	28/06/2010	Opérateur (Operateur)
10FR009999F0001002451	28/06/2010 15:00:00	DAA	2234	28/06/2010 11:58:08	Actif	Normal	28/06/2010	Opérateur (Operateur)
10FR009999F0001002441	28/06/2010 12:15:00	DAA	groupage	28/06/2010 11:34:54	Actif	Normal	28/06/2010	Opérateur (Operateur)
10FR009999F0001002431	28/06/2010 11:45:00	DAA	jtudyudf	28/06/2010 11:33:59	Actif	Normal	28/06/2010	Opérateur (Operateur)
10FR009999F0001002421	25/06/2010 14:00:00	DAA	221 XY 71	25/06/2010 11:57:48	Actif	Normal	25/06/2010	Opérateur (Operateur)
10FR009999F0001002411	25/06/2010 16:00:00	DAA	221xy71	25/06/2010 11:55:31	Actif	Normal	25/06/2010	Opérateur (Operateur)
10FR009999F0001002261	23/06/2010 17:00:00	DAA	221XY71	23/06/2010 16:49:06	Réintégré	Normal	23/06/2010	Opérateur (Operateur)
10FR009999F0001002261	23/06/2010 17:00:00	DAA	221XY71	23/06/2010 16:49:06	Réintégré	Normal	23/06/2010	Système (GAMM)
10FR009999F0001002251	23/06/2010 17:00:00	DAA	221 XY 71	23/06/2010 16:47:44	Réintégré	Normal	23/06/2010	Opérateur (Operateur)
10FR009999F0001002251	23/06/2010 17:00:00	DAA	221 XY 71	23/06/2010 16:47:44	Réintégré	Normal	23/06/2010	Système (GAMM)
10FR009999F0001002241	23/06/2010 17:30:00	DAA	221 XY 71	23/06/2010 16:43:40	Actif	Normal	23/06/2010	Opérateur (Operateur)

Tableau de suivi des procédures de secours

8) Recherche d'un document de secours

Cette fonctionnalité permet à un opérateur de rechercher les documents enregistrés dans GPS qui le concernent :

Critère de recherche	Comparateurs	Type de saisie
Numéro de document	égal à commence par fini par contient	Zone texte libre
Date d'expédition	égal à avant après	Calendrier
Numéro accise de l'expéditeur	égal à commence par fini par contient	Zone texte libre
Date enregistrement	égal à avant après	Calendrier

Critère de recherche	Comparateurs	Type de saisie
Statut	égal à	Liste déroulante des différents statuts : - Actif - Inactif - Annulé - Réintégré
Type acteur	égal	Liste déroulante des différents types d'acteur : - Opérateur - Douanier - Prestataire EDI - Système
Immatriculation transport	égal à commence par fini par contient	Zone texte libre
Type de document	égal à	Liste déroulante : - DAE - DSA
Mode d'enregistrement	égal à	Liste déroulante des modes d'enregistrement : - normal - <i>a posteriori</i>
Motif d'annulation	égal à	Liste déroulante des motifs d'annulation : - Transaction commerciale interrompue - Erreur sur le document - Reprise du système avant expédition des marchandises - Autre
Motif de réactivation	égal à	Liste déroulante des motifs de réactivation : - Problèmes techniques récurrents chez l'opérateur - Problèmes techniques récurrents douaniers - Oubli de la part de l'opérateur - Échec de la régularisation dans GAMM@ - Autre

9) Consultation de l'historique d'un document de secours

A partir d'un résultat de recherche, un opérateur peut consulter l'historique des actions effectuées, en cliquant sur le document.












HISTORIQUE DU DOCUMENT N° 12FR001230E0011816253					
Acteur	Type d'acteur	Statut	Type d'action	Motif	Date du statut
universel	Opérateur	Actif	Enregistrement	-	19/03/2012
universel	Opérateur	Annulé	Annulation	Transaction commerciale interrompue	20/03/2012

FERMER

ANNEXE

FICHE SYNTHETIQUE - UTILISATION DE GPS

La procédure de secours peut être déclenchée uniquement lorsqu'un opérateur est dans l'impossibilité d'émettre ou d'imprimer un DAE ou un DSA.

Si problème côté douane		Si problème côté opérateur		
<p><u>Alerte publiée sur Pro.douane</u></p> <p>Météo des Téléservices</p> <p>Alerte noire ou rouge</p>	<p><u>Alerte non publiée sur Pro.douane</u></p> <p>L'opérateur contacte le Service d'Assistance aux Utilisateurs (SAU) au 09 702 80 100 (DTI) ou au 09 702 80 200 (EDI) pour obtenir un diagnostic de l'indisponibilité</p>	<p>L'opérateur contacte le Service d'Assistance aux Utilisateurs (SAU) au 09 702 80 100 (DTI) ou au 09 702 80 200 (EDI) pour obtenir un diagnostic de l'indisponibilité</p>		
				
<p>L'opérateur est autorisé à utiliser GPS qui lui délivre un numéro de secours à reporter sur son DAA papier ou son DSA papier de secours</p>	<p>Si aucun moyen alternatif n'est trouvé : l'opérateur demande l'autorisation au service douanier de rattachement d'utiliser la procédure de secours</p>			
				
	<u>Si GPS fonctionne</u>	<u>Si GPS ne fonctionne pas</u> ou si la connexion est hors service		
				
	<p>Délivrance automatique d'un numéro de secours</p>	<p>Pendant les heures d'ouverture du bureau</p>	<p>En dehors des heures d'ouverture du bureau ou si le service est injoignable</p>	
				
	<p>Le service douanier délivre un numéro de secours à l'opérateur</p>	<p>L'opérateur créé lui-même un numéro de secours qu'il reporte sur le document papier qu'il signe.</p> <p>Le numéro de secours utilisé doit être transmis au service douanier de rattachement</p>		
	<p>L'opérateur intègre ce numéro dans GPS dès que l'application le permet (menu « Enregistrer »)</p>			
				
<p>Dans tous les cas, l'opérateur a l'obligation de réintégrer dans GAMM@ le DAA (ou DSA) secours utilisé (onglet « Créer DAE », fonction « Régulariser DAE secours »)</p>				